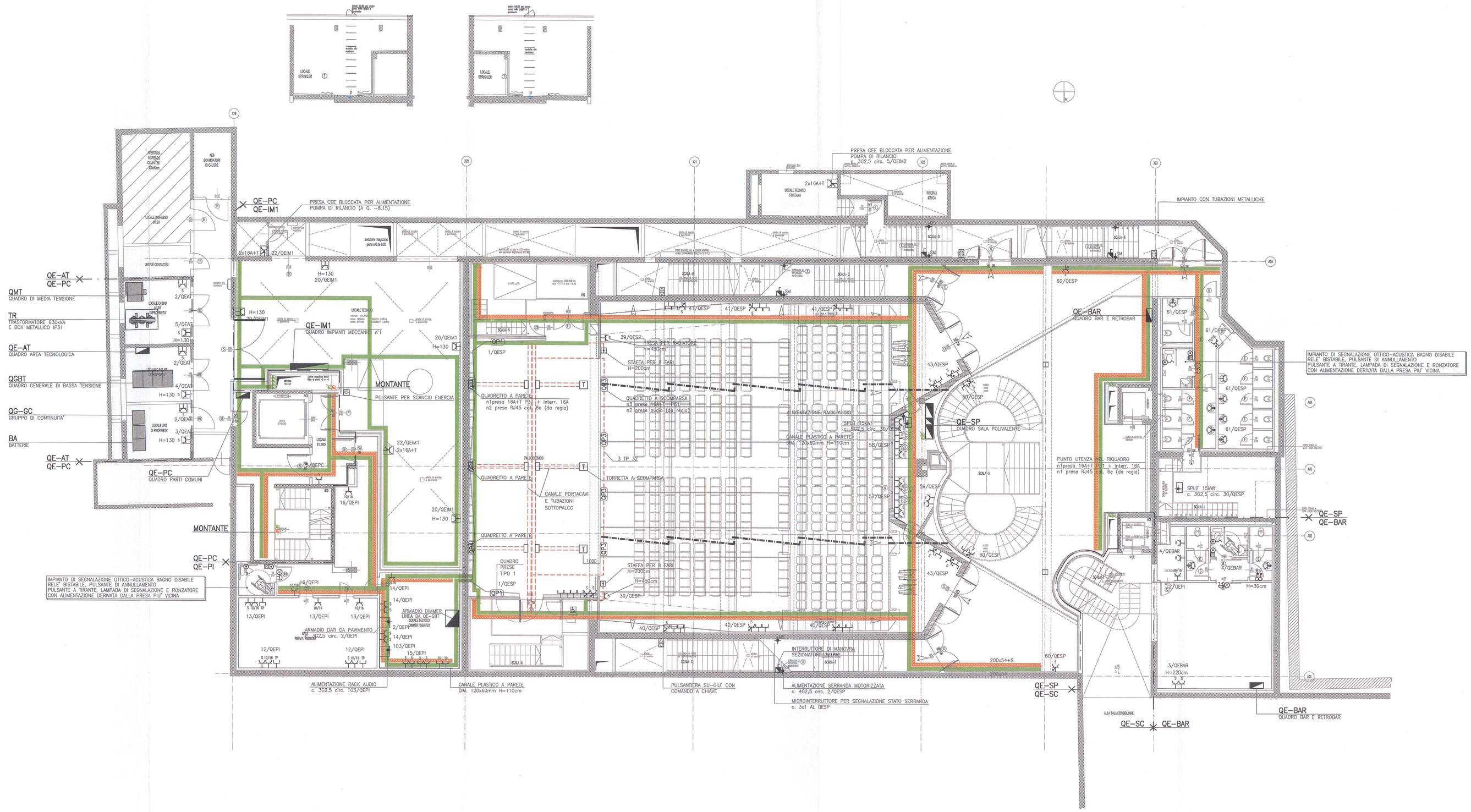


SIMBOLI

- QUADRO ELETTRICO
- QUADRO ELETTRICO FORNITO DA ALTRI
- PRESA BIPASSO 2P+T 10/16A DA INCASSO / A VISTA
- PRESA BIPASSO 2P+T 10/16A E INTERRUTTORE DI BLOCCO 2x6A DA INCASSO / A VISTA
- PRESA SCHUKO P30 2P+T 10/16A DA INCASSO / A VISTA
- PRESA CEE 2P+T 16A CON INTERRUTTORE DI BLOCCO DA INCASSO / A VISTA
- PRESA BIPASSO 2P+T 10A E FUSIBILE DI PROTEZIONE 2A DA INCASSO / A VISTA
- INTERRUTTORE 2 POLI 10A INCASSATO A 30cm DA PAVIMENTO E PRESA UNEL 2x10/16A+T PER BOLLITORE ELETTRICO H= DI INSTALLAZIONE 1,80cm SE INCASSATA, NEL CONTROSOFFITTO SE A VISTA
- INTERRUTTORE 2 POLI 6A INCASSATO A 30cm DA PAVIMENTO E PRESA 2x10A+T E FUSIBILE PER LAVABO H= DI INSTALLAZIONE 50cm DA PAVIMENTO
- INTERRUTTORE DI MANOVRA PORTATA NOMINALE 2x16A SE NON DIVERSAMENTE INDICATO
- ALIMENTAZIONE UTENZA ELETTRICA (GENERICA)
- ALIMENTAZIONE SERRANDA MOTORIZZATA
- PUNTO DI ALIMENTAZIONE UTENZA ELETTRICA

NOTE

1 – CAVI TIPO FG70M1 0,6/1kV PER POSA SU PASSERELLE E IN TUBI A VISTA

2 – ALTEZZA DI INSTALLAZIONE DELLE PRESE OVILI H 30cm SE NON DIVERSAMENTE INDICATO
ALTEZZA DI INSTALLAZIONE DELLE PRESE CEE H 150cm SE NON DIVERSAMENTE INDICATO

IDENTIFICAZIONE DELLE CONDUTTURE

TUBO POSATO IN VISTA		2x1,5 (mm2)	CONDUTTORE SENZA GUAINA
TUBO POSATO INCASSATO		c. 2x1,5 (mm2)	CONDUTTORE CON GUAINA
TUBO CAVIDOTTO (ALL'ESTERNO)		TP 20 (mm)	TUBO PLASTICO
CANALE PORTACAVI		TM 20 (mm)	TUBO METALLICO
CAVO POSATO SU PASSERELLA		TC 110 (mm)	TUBO CAVIDOTTO PLASTICO
CAVO POSATO SU SOFFITTO		TCF 110 (mm)	TUBO CAVIDOTTO PLASTICO FLESSIBILE
CASSETTA DI DERIVAZIONE IN PVC/METALLO		LE UNITA' DI MISURA POSSONO ESSERE OMESSE	

CIRCUITI SOTTESI AL QUADRO PIANI INTERRATI — QE–PI

circ. 2	c. 302,5	ARMADIO DATI	
circ. 12	c. 304	PRESE SALA PROVA	
circ. 13	c. 304	PRESE SALA PROVA	
circ. 14	c. 304	PRESE LOCALE DIMMER	
circ. 15	c. 304	PRESE LOCALE DIMMER	
circ. 16	c. 304	PRESE CORRIDOIO	
circ. 103	c. 302,5	RACK AUDIO	

CIRCUITI SOTTESI AL QUADRO PARTI COMUNI — QE–PC

circ. 5	c. 304	PRESE DI SERVIZIO

CIRCUITI SOTTESI AL QUADRO BAR — QE–BAR

circ. 3	c. 304	PRESE BANCHI FRIGO
circ. 4	c. 304	PRESE BAGNO

CIRCUITI SOTTESI AL QUADRO AREA TECNOLOGICA — QE–AT

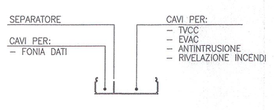
circ. 2	c. 304	PRESE LOCALI TECNOLOGICI
circ. 3	c. 304	CO2 LOCALE UPS
circ. 4	c. 304	CO2 LOCALE QGBT
circ. 5	c. 304	CO2 LOCALE TRAFO

CIRCUITI SOTTESI AL QUADRO IMPIANTI MECCANICI n°1 — QE–IM1

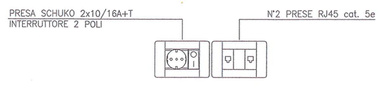
circ. 20	c. 304	PRESE 230V
circ. 22	c. 304	PRESE CEE 230V

CIRCUITI SOTTESI AL QUADRO SALA POLIVALENTE — QE–SP

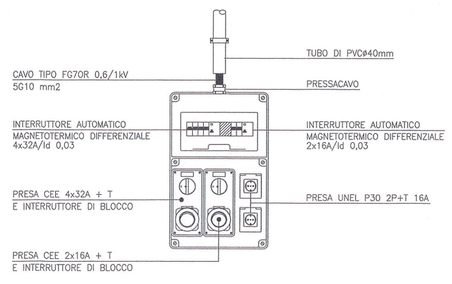
circ. 1	c. 506	QUADRI PRESE PALCO
circ. 2	c. 302,5	ALIMENTAZIONE SERRANDE
circ. 40	c. 304	PRESE SALA LATO SX
circ. 41	c. 304	PRESE SALA LATO DX
circ. 42	c. 304	PRESE SALA LATO DX
circ. 43	c. 304	PRESE TRADUZIONE SIMULTANEA
circ. 57	c. 304	PRESE SALA REGIA
circ. 58	c. 304	PRESE SALA REGIA
circ. 59	c. 304	PRESE SALA REGIA
circ. 60	c. 304	PRESE FOYER
circ. 61	c. 304	PRESE BAGNI



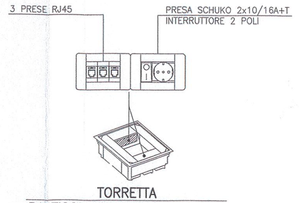
PASSERELLA PER CAVI SPECIALI
E A CORRENTI DEBOLI



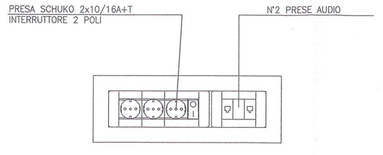
PARTICOLARE DI INSTALLAZIONE
= SIMBOLO IN PIANTA



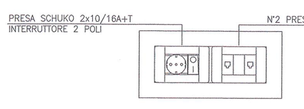
GRUPPO PRESE
PARTICOLARE DI INSTALLAZIONE
QP1 = SIMBOLO IN PIANTA



TORRETTA
PARTICOLARE DI INSTALLAZIONE
T = SIMBOLO IN PIANTA



PARTICOLARE DI INSTALLAZIONE
QP3 = SIMBOLO IN PIANTA



PARTICOLARE DI INSTALLAZIONE
QP4 = SIMBOLO IN PIANTA

ALLEGATO alla DELIBERAZIONE
G.C. N° 238 del 15 DIC. 2014
SINDACO — IL SEGRETARIO SUPP.

ALLEGATO ALLA DETERMINAZIONE
N° 757 del 07-12-10
Il Responsabile di Settore

COMUNE DI SEREGNO
0071284/2010 - 07/12/2010
ORIGINALE - 008-005

MSC Associati S.r.l
C. F. e P. I. 05500120969
Ing. Clemente Schiatti
Albo Ingegneri di Milano n. 19284

DIRETTORE LAVORI

02	PERIZIA 11	ENGC	SCHP	SCHC	15–11–2010
01	PERIZIA 10	ENGC	SCHP	SCHC	14–05–2010
00	EMISSIONE	PIC	SCHP	SCHC	31–01–2008
Indice	Aggiornamenti	Redatto	Verificato	Approvato	Data

Committente
AMMINISTRAZIONE COMUNALE CITTA' DI SEREGNO (MI)

Commessa
RISTRUTTURAZIONE IN AMBITO C.R.U. 16:
REALIZZAZIONE NUOVO PALAZZO COMUNALE,
PARCHEGGI INTERRATI E RIQUALIFICAZIONE AREE ADIACENTI

Direzione Lavori e Coordinamento Sicurezza in Fase di Esecuzione

A.T.I.
MSC ASSOCIATI s.r.l
INARCHECK s.p.a
ALCINO SOUTINHO ARQUITECTO LDA
CONSULENZE e SERVIZI di INGEGNERIA s.r.l
ING. PIERPAOLO SCHIATTI
ARCH. ROBERTA SCHIATTI

Modifica Progetto
REALIZZAZIONE SPAZIO POLIVALENTE, PARCHEGGIO INTERRATO E RIQUALIFICAZIONE AREE ADIACENTI
PERIZIA DI VARIANTE N.07 - SPAZIO POLIVALENTE

Tavola
IMPIANTI ELETTRICI
PIANTA QUOTA –4,48
PRESE E FORZA MOTRICE

File	Software	Scala
A4065AVE106_107–02.dwg	AUTOCAD	1:100

Codice Commessa	Sigla	Numero	Aggiornam.
A4065	AVE	106 – 02	

E' vietata la riproduzione di questo documento senza la preventiva autorizzazione